

Firmy: -všetky-

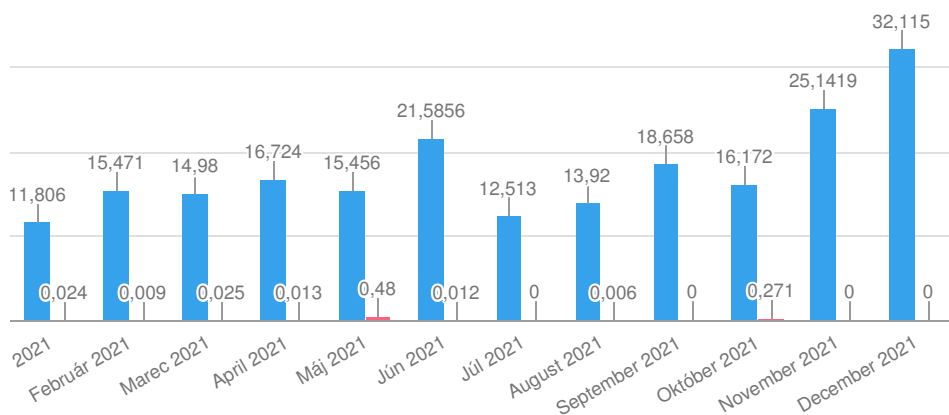
Prevádzky: -všetky-

Odpady: -všetky-

Držitelia odpadov: -všetci-

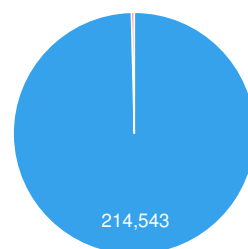
## Celkový vývoj vzniknutých odpadov

Ostatné [t]    Nebezpečné [t]



## Skladba vzniknutých odpadov

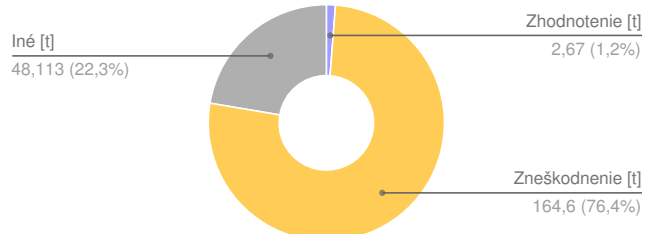
Pomer nebezpečných a ostatných odpadov za dané obdobie



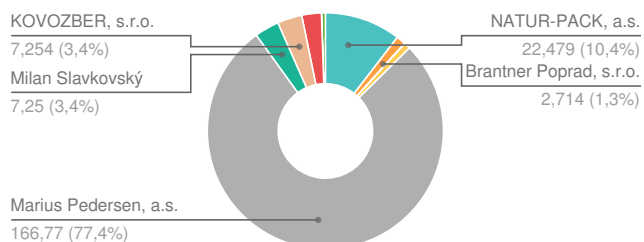
## Dodávatelia

Žiadne údaje

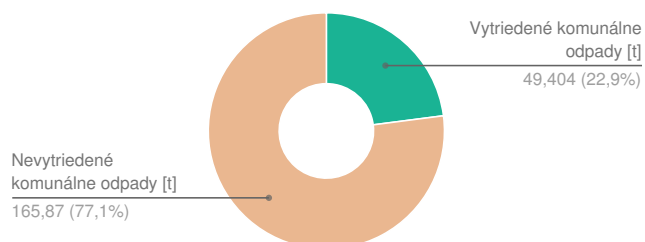
## Pomer zhodnotenia a zneškodnenia odpadov



## Odberatelia



## Skladba nakladania s odpadmi





## Firmy

| Názov         | Množstvo odpadov [t] |          |          |    | Nakladanie s odpadmi [t] |                   |                     | Priemerná hmot. na odvoz [t] |
|---------------|----------------------|----------|----------|----|--------------------------|-------------------|---------------------|------------------------------|
|               | ZPR                  | Vznik    | Nakl.    | ZO | R                        | D                 | iné                 |                              |
| Obec Tvarožná | 0                    | 215,3825 | 215,3825 | 0  | 1,24%<br>(2,67)          | 76,42%<br>(164,6) | 22,34%<br>(48,1125) | 1,146                        |
| Spolu         | 0                    | 215,3825 | 215,3825 | 0  | 1,24%<br>(2,67)          | 76,42%<br>(164,6) | 22,34%<br>(48,1125) | 1,146                        |























## Prevádzky

| Názov                   | Množstvo odpadov [t] |          |          |    | Nakladanie s odpadmi [t] |                   |                     | Priemerná hmot. na odvoz [t] |
|-------------------------|----------------------|----------|----------|----|--------------------------|-------------------|---------------------|------------------------------|
|                         | ZPR                  | Vznik    | Nakl.    | ZO | R                        | D                 | iné                 |                              |
| Obec Tvarožná           | 0                    | 215,2635 | 215,2635 | 0  | 1,24%<br>(2,67)          | 76,46%<br>(164,6) | 22,3%<br>(47,9935)  | 1,362                        |
| Základná škola Tvarožná | 0                    | 0,119    | 0,119    | 0  | 0%<br>(0)                | 0%<br>(0)         | 100%<br>(0,119)     | 0,004                        |
| Spolu                   | 0                    | 215,3825 | 215,3825 | 0  | 1,24%<br>(2,67)          | 76,42%<br>(164,6) | 22,34%<br>(48,1125) | 1,146                        |



## Odpady

| Názov   | Prevádzka               | Množstvo odpadov [t] |        |        |    | Nakladanie s odpadmi [t] |           |                  | Priemerná hmot. na odvoz [t] |
|---|-------------------------|----------------------|--------|--------|----|--------------------------|-----------|------------------|------------------------------|
|   |                         | ZPR                  | Vznik  | Nakl.  | ZO | R                        | D         | iné              |                              |
|  Testovanie - 18 01 03      | Obec Tvarožná           | 0                    | 0,109  | 0,109  | 0  | 0%<br>(0)                | 0%<br>(0) | 100%<br>(0,109)  | 0,014                        |
|  Papier, lepenka - 20 01 01 | Obec Tvarožná           | 0                    | 3,872  | 3,872  | 0  | 0%<br>(0)                | 0%<br>(0) | 100%<br>(3,872)  | 0,645                        |
|  sklo - 20 01 02            | Obec Tvarožná           | 0                    | 12,806 | 12,806 | 0  | 0%<br>(0)                | 0%<br>(0) | 100%<br>(12,806) | 0,985                        |
|  Tetrapaky - 20 01 03       | Obec Tvarožná           | 0                    | 0,683  | 0,683  | 0  | 0%<br>(0)                | 0%<br>(0) | 100%<br>(0,683)  | 0,057                        |
|  Obaly z kovu - 20 01 04    | Obec Tvarožná           | 0                    | 0,611  | 0,611  | 0  | 0%<br>(0)                | 0%<br>(0) | 100%<br>(0,611)  | 0,051                        |
|  Kuchyňa ZŠ - 20 01 08      | Základná škola Tvarožná | 0                    | 0,094  | 0,094  | 0  | 0%<br>(0)                | 0%<br>(0) | 100%<br>(0,094)  | 0,004                        |

| Názov   | Prevádzka               | Množstvo odpadov [t] |          |          | Nakladanie s odpadmi [t] |              |                |                  | Priemerná hmot. na odvoz [t] |
|---|-------------------------|----------------------|----------|----------|--------------------------|--------------|----------------|------------------|------------------------------|
|   |                         | ZPR                  | Vznik    | Nakl.    | ZO                       | R            | D              | iné              |                              |
|  Šatstvo - 20 01 10                 | Obec Tvarožná           | 0                    | 2,67     | 2,67     | 0                        | 100% (2,67)  | 0% (0)         | 0% (0)           | 1,335                        |
|  Textília - 20 01 11                | Obec Tvarožná           | 0                    | 0,08     | 0,08     | 0                        | 0% (0)       | 0% (0)         | 100% (0,08)      | 0,08                         |
|  Žiarivky - 20 01 21                | Obec Tvarožná           | 0                    | 0,001    | 0,001    | 0                        | 0% (0)       | 0% (0)         | 100% (0,001)     | 0,001                        |
|  vyr. zariadenia F, - 20 01 23      | Obec Tvarožná           | 0                    | 0,45     | 0,45     | 0                        | 0% (0)       | 0% (0)         | 100% (0,45)      | 0,225                        |
|  Olej - mob. zber - 20 01 25        | Obec Tvarožná           | 0                    | 0,0315   | 0,0315   | 0                        | 0% (0)       | 0% (0)         | 100% (0,0315)    | 0,016                        |
|  Použitý olej ZŠ a MŠ - 20 01 25    | Základná škola Tvarožná | 0                    | 0,025    | 0,025    | 0                        | 0% (0)       | 0% (0)         | 100% (0,025)     | 0,003                        |
|  elektronika - 20 01 35             | Obec Tvarožná           | 0                    | 0,28     | 0,28     | 0                        | 0% (0)       | 0% (0)         | 100% (0,28)      | 0,14                         |
|  Domáce spotrebiče - 20 01 36       | Obec Tvarožná           | 0                    | 0,31     | 0,31     | 0                        | 0% (0)       | 0% (0)         | 100% (0,31)      | 0,31                         |
|  Plasty - 20 01 39                  | Obec Tvarožná           | 0                    | 7,495    | 7,495    | 0                        | 0% (0)       | 0% (0)         | 100% (7,495)     | 0,625                        |
|  Kovy - 20 01 40                  | Obec Tvarožná           | 0                    | 5,26     | 5,26     | 0                        | 0% (0)       | 0% (0)         | 100% (5,26)      | 5,26                         |
|  Cu,bronz, mosadz - 20 01 40 01   | Obec Tvarožná           | 0                    | 0,916    | 0,916    | 0                        | 0% (0)       | 0% (0)         | 100% (0,916)     | 0,305                        |
|  Hliník - 20 01 40 02             | Obec Tvarožná           | 0                    | 0,319    | 0,319    | 0                        | 0% (0)       | 0% (0)         | 100% (0,319)     | 0,319                        |
|  železo - 20 01 40 05             | Obec Tvarožná           | 0                    | 13,5     | 13,5     | 0                        | 0% (0)       | 0% (0)         | 100% (13,5)      | 3,375                        |
|  KUKA nádoby - 20 03 01           | Obec Tvarožná           | 0                    | 111,48   | 111,48   | 0                        | 0% (0)       | 100% (111,48)  | 0% (0)           | 4,288                        |
|  Kontajnery - 20 03 07            | Obec Tvarožná           | 0                    | 53,12    | 53,12    | 0                        | 0% (0)       | 100% (53,12)   | 0% (0)           | 1,107                        |
|  Drobný stavebný odpad - 20 03 08 | Obec Tvarožná           | 0                    | 1,27     | 1,27     | 0                        | 0% (0)       | 0% (0)         | 100% (1,27)      | 1,27                         |
| Spolu   |                         | 0                    | 215,3825 | 215,3825 | 0                        | 1,24% (2,67) | 76,42% (164,6) | 22,34% (48,1125) | 1,146                        |



## Dodávateľia

| Dodávateľ | Množstvo [%] | Množstvo [t] |
|-----------|--------------|--------------|
|-----------|--------------|--------------|