

Firmy: Obec Tvarožná

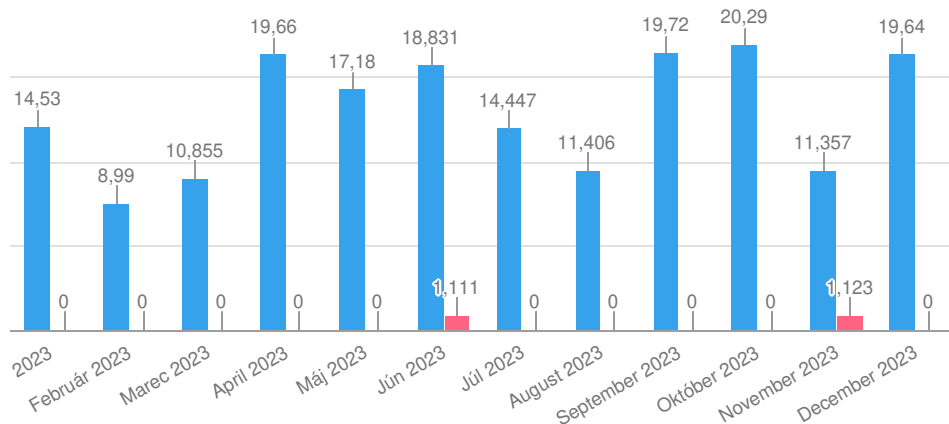
Prevádzky: Obec Tvarožná

Odpady: -všetky-

Držitelia odpadov: -všetci-

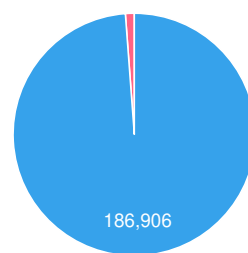
Celkový vývoj vzniknutých odpadov

Ostatné [t] Nebezpečné [t]



Skladba vzniknutých odpadov

Pomer nebezpečných a ostatných odpadov za dané obdobie

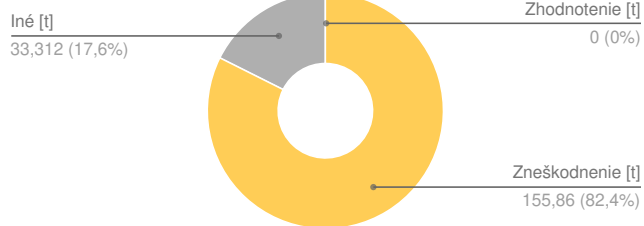


Dodávatelia

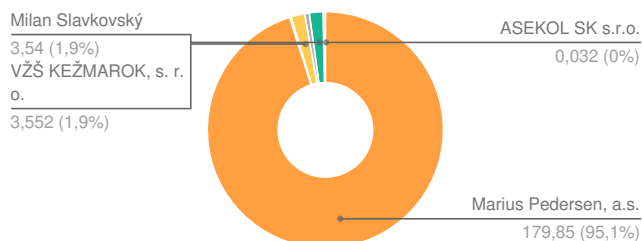
Žiadne údaje

Pomer zhodnotenia a zneškodnenia odpadov

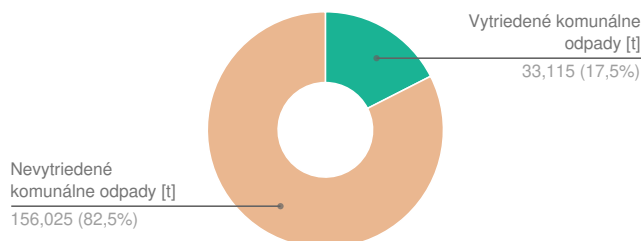
nasl. držiteľ



Odberatelia



Skladba nakladania s odpadmi





Firmy

nasl. držiteľ

Názov	Množstvo odpadov [t]				Nakladanie s odpadmi [t]			Priemerná hmot. na odvoz [t]
	ZPR	Vznik	Nakl.	ZO	R	D	iné	
Obec Tvarožná	0,032	190,14	190,172	0	0% (0)	81,96% (155,86)	18,04% (34,312)	1,981
Spolu	0,032	190,14	190,172	0	0% (0)	81,96% (155,86)	18,04% (34,312)	1,981



Prevádzky

nasl. držiteľ



















Názov	Množstvo odpadov [t]				Nakladanie s odpadmi [t]			Priemerná hmot. na odvoz [t]
	ZPR	Vznik	Nakl.	ZO	R	D	iné	
Obec Tvarožná	0,032	189,14	189,172	0	0% (0)	82,39% (155,86)	17,61% (33,312)	2,013
Spolu	0,032	189,14	189,172	0	0% (0)	82,39% (155,86)	17,61% (33,312)	2,013



Odpady

nasl. držiteľ

Názov	Prevádzka	Množstvo odpadov [t]				Nakladanie s odpadmi [t]			Priemerná hmot. na odvoz [t]
		ZPR	Vznik	Nakl.	ZO	R	D	iné	
Betón, tehly - 17 01 07	Obec Tvarožná	0	0	0	0	0% (0)	0% (0)	0% (0)	0
Testovanie - 18 01 03	Obec Tvarožná	0	0	0	0	0% (0)	0% (0)	0% (0)	0
Papier, lepenka - 20 01 01	Obec Tvarožná	0	1,54	1,54	0	0% (0)	0% (0)	100% (1,54)	0,308
sklo - 20 01 02	Obec Tvarožná	0	10,954	10,954	0	0% (0)	0% (0)	100% (10,954)	0,913
Tetrapaky - 20 01 03	Obec Tvarožná	0	0,878	0,878	0	0% (0)	0% (0)	100% (0,878)	0,073
Obaly z kovu - 20 01 04	Obec Tvarožná	0	0,272	0,272	0	0% (0)	0% (0)	100% (0,272)	0,023

Názov	Prevádzka	Množstvo odpadov [t]			Nakladanie s odpadmi [t]				Priemerná hmot. na odvoz [t]
		ZPR	Vznik	Nakl.	ZO	R	D	iné	
 Neb. odpad z domácností - 20 01 05	Obec Tvarožná	0	0,165	0,165	0	0% (0)	0% (0)	100% (0,165)	0,083
 Šatstvo - 20 01 10	Obec Tvarožná	0	1,01	1,01	0	0% (0)	0% (0)	100% (1,01)	0,505
 Textília - 20 01 11	Obec Tvarožná	0	0,03	0,03	0	0% (0)	0% (0)	100% (0,03)	0,03
 Žiarivky - 20 01 21	Obec Tvarožná	0	0,015	0,015	0	0% (0)	0% (0)	100% (0,015)	0,015
 vyr. zariadenia F, - 20 01 23	Obec Tvarožná	0	1,203	1,203	0	0% (0)	0% (0)	100% (1,203)	0,602
 Olej - mob. zber - 20 01 25	Obec Tvarožná	0	0	0	0	0% (0)	0% (0)	0% (0)	0
 Autobatérie - 20 01 33	Obec Tvarožná	0	0,05	0,05	0	0% (0)	0% (0)	100% (0,05)	0,025
 Batérie - 20 01 34	Obec Tvarožná	0,032	0	0,032	0	0% (0)	0% (0)	100% (0,032)	0,032
 elektronika - 20 01 35	Obec Tvarožná	0	0,801	0,801	0	0% (0)	0% (0)	100% (0,801)	0,401
 Domáce spotrebiče - 20 01 36	Obec Tvarožná	0	2,43	2,43	0	0% (0)	0% (0)	100% (2,43)	1,215
 Plasty - 20 01 39	Obec Tvarožná	0	5,632	5,632	0	0% (0)	0% (0)	100% (5,632)	0,469
 Kovy - 20 01 40	Obec Tvarožná	0	3,41	3,41	0	0% (0)	0% (0)	100% (3,41)	3,41
 Cu,bronz, mosadz - 20 01 40 01	Obec Tvarožná	0	0,296	0,296	0	0% (0)	0% (0)	100% (0,296)	0,148
 Hliník - 20 01 40 02	Obec Tvarožná	0	0,154	0,154	0	0% (0)	0% (0)	100% (0,154)	0,154
 železo - 20 01 40 05	Obec Tvarožná	0	4,44	4,44	0	0% (0)	0% (0)	100% (4,44)	2,22
 KUKA nádoby - 20 03 01	Obec Tvarožná	0	111,14	111,14	0	0% (0)	100% (111,14)	0% (0)	9,262
 Kontajnery - 20 03 07	Obec Tvarožná	0	44,72	44,72	0	0% (0)	100% (44,72)	0% (0)	5,59
 Drobný stavebný odpad - 20 03 08	Obec Tvarožná	0	0	0	0	0% (0)	0% (0)	0% (0)	0
Spolu		0,032	189,14	189,172	0	0% (0)	82,39% (155,86)	17,61% (33,312)	2,013



Dodávateľia

Dodávateľ	Množstvo [%]	Množstvo [t]
-----------	--------------	--------------

