

Firmy: -všetky-

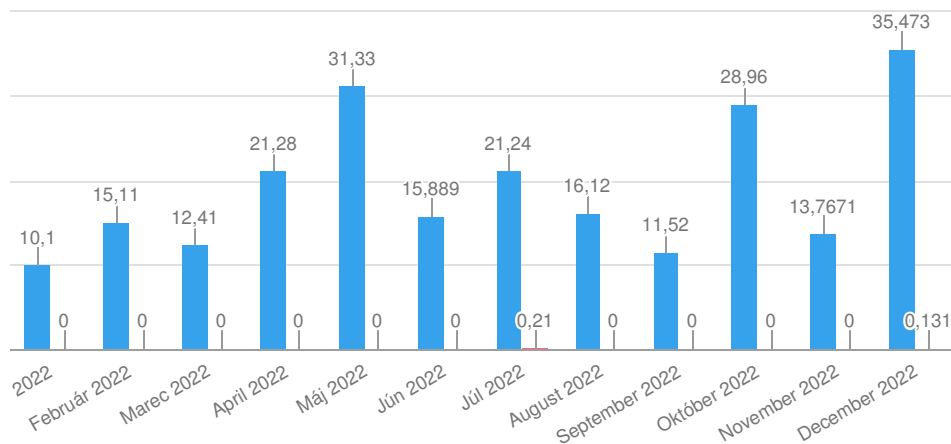
Prevádzky: -všetky-

Odpady: -všetky-

Držitelia odpadov: -všetci-

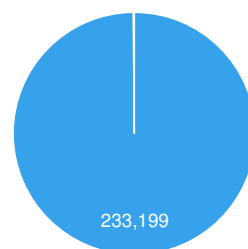
Celkový vývoj vzniknutých odpadov

Ostatné [t] Nebezpečné [t]



Skladba vzniknutých odpadov

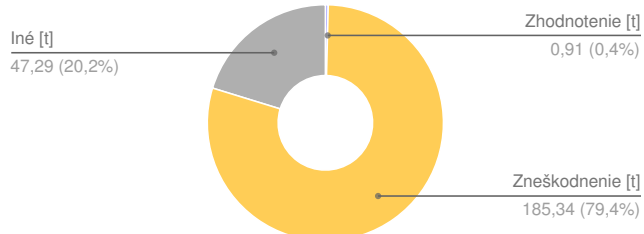
Pomer nebezpečných a ostatných odpadov za dané obdobie



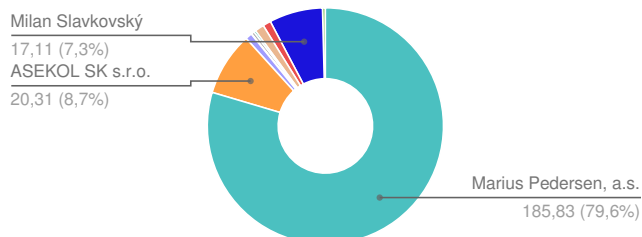
Dodávatelia

Žiadne údaje

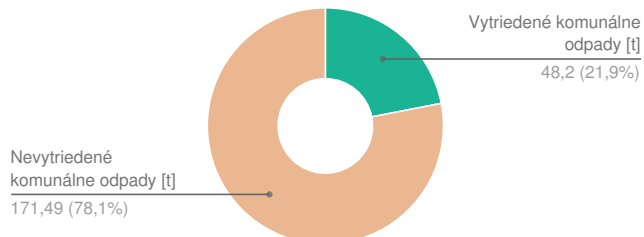
Pomer zhodnotenia a zneškodnenia odpadov



Odberatelia



Skladba nakladania s odpadmi





Firmy

Názov	Množstvo odpadov [t]				Nakladanie s odpadmi [t]			Priemerná hmot. na odvoz [t]
	ZPR	Vznik	Nakl.	ZO	R	D	iné	
Obec Tvarožná	0	233,5401	233,5081	0,032	0,39% (0,91)	79,37% (185,34)	20,24% (47,2581)	1,796
Spolu	0	233,5401	233,5081	0,032	0,39% (0,91)	79,37% (185,34)	20,24% (47,2581)	1,796





















Prevádzky

Názov	Množstvo odpadov [t]				Nakladanie s odpadmi [t]			Priemerná hmot. na odvoz [t]
	ZPR	Vznik	Nakl.	ZO	R	D	iné	
Obec Tvarožná	0	233,3901	233,3581	0,032	0,39% (0,91)	79,42% (185,34)	20,19% (47,1081)	1,823
Základná škola Tvarožná	0	0,15	0,15	0	0% (0)	0% (0)	100% (0,15)	0,075
Spolu	0	233,5401	233,5081	0,032	0,39% (0,91)	79,37% (185,34)	20,24% (47,2581)	1,796



Odpady

Názov	Prevádzka	Množstvo odpadov [t]			Nakladanie s odpadmi [t]				Priemerná hmot. na odvoz [t]
		ZPR	Vznik	Nakl.	ZO	R	D	iné	
Betón, tehly - 17 01 07	Obec Tvarožná	0	13,85	13,85	0	0% (0)	100% (13,85)	0% (0)	4,617
Testovanie - 18 01 03	Obec Tvarožná	0	0	0	0	0% (0)	0% (0)	0% (0)	0
Papier, lepenka - 20 01 01	Obec Tvarožná	0	3,97	3,97	0	0% (0)	0% (0)	100% (3,97)	0,662
sklo - 20 01 02	Obec Tvarožná	0	11,89	11,89	0	0% (0)	0% (0)	100% (11,89)	0,915
Tetrapaky - 20 01 03	Obec Tvarožná	0	0,428	0,428	0	0% (0)	0% (0)	100% (0,428)	0,036
Obaly z kovu - 20 01 04	Obec Tvarožná	0	0,512	0,512	0	0% (0)	0% (0)	100% (0,512)	0,021

Názov	Prevádzka	Množstvo odpadov [t]			Nakladanie s odpadmi [t]				Priemerná hmot. na odvoz [t]
		ZPR	Vznik	Nakl.	ZO	R	D	iné	
 Kuchyňa ZŠ - 20 01 08	Základná škola Tvarožná	0	0,113	0,113	0	0% (0)	0% (0)	100% (0,113)	0,113
 Šatstvo - 20 01 10	Obec Tvarožná	0	1,35	1,35	0	67,41% (0,91)	0% (0)	32,59% (0,44)	0,675
 Textília - 20 01 11	Obec Tvarožná	0	0,05	0,05	0	0% (0)	0% (0)	100% (0,05)	0,05
 Žiarivky - 20 01 21	Obec Tvarožná	0	0	0	0	0% (0)	0% (0)	0% (0)	0
 vyr. zariadenia F, - 20 01 23	Obec Tvarožná	0	0,25	0,25	0	0% (0)	0% (0)	100% (0,25)	0,125
 Olej - mob. zber - 20 01 25	Obec Tvarožná	0	0,0261	0,0261	0	0% (0)	0% (0)	100% (0,0261)	0,013
 Použitý olej ZŠ a MŠ - 20 01 25	Základná škola Tvarožná	0	0,037	0,037	0	0% (0)	0% (0)	100% (0,037)	0,037
 Batérie - 20 01 34	Obec Tvarožná	0	0,032	0	0,032	0% (0)	0% (0)	0% (0)	0
 elektronika - 20 01 35	Obec Tvarožná	0	0,091	0,091	0	0% (0)	0% (0)	100% (0,091)	0,046
 Domáce spotrebiče - 20 01 36	Obec Tvarožná	0	0,3	0,3	0	0% (0)	0% (0)	100% (0,3)	0,15
 Plasty - 20 01 39	Obec Tvarožná	0	5,71	5,71	0	0% (0)	0% (0)	100% (5,71)	0,476
 Kovy - 20 01 40	Obec Tvarožná	0	2,47	2,47	0	0% (0)	0% (0)	100% (2,47)	2,47
 Cu,bronz, mosadz - 20 01 40 01	Obec Tvarožná	0	0,866	0,866	0	0% (0)	0% (0)	100% (0,866)	0,433
 Hliník - 20 01 40 02	Obec Tvarožná	0	0,375	0,375	0	0% (0)	0% (0)	100% (0,375)	0,375
 železo - 20 01 40 05	Obec Tvarožná	0	19,73	19,73	0	0% (0)	0% (0)	100% (19,73)	4,933
 KUKA nádoby - 20 03 01	Obec Tvarožná	0	111,26	111,26	0	0% (0)	100% (111,26)	0% (0)	4,279
 Kontajnery - 20 03 07	Obec Tvarožná	0	60,23	60,23	0	0% (0)	100% (60,23)	0% (0)	4,633
 Drobný stavebný odpad - 20 03 08	Obec Tvarožná	0	0	0	0	0% (0)	0% (0)	0% (0)	0
Spolu		0	233,5401	233,5081	0,032	0,39% (0,91)	79,37% (185,34)	20,24% (47,2581)	1,796



Dodávateľa

Dodávateľ	Množstvo [%]	Množstvo [t]
-----------	--------------	--------------